



# METÁVILA

Gente que transforma ideias em inovação.

## **MANUAL DE MONTAGEM**

### **SUPORTE FIXO 530PF**

**17" à 60"**



@metavila218



/metavila



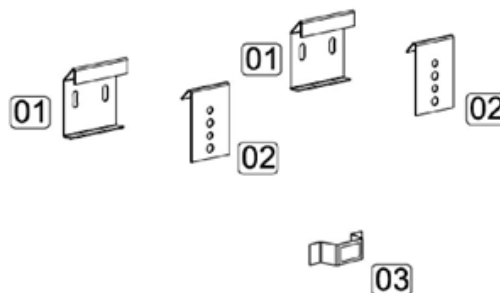
(51) 999881013

Rua Dr. João Ferreira, 218 - Camaquã - RS - Brasil (51) 3692 9300  
sac@metavila.com.br

www.metavila.com.br




O Suporte Fixo 530PF Metávila é fabricado em aço carbono com acabamento em pintura eletrostática. É indicado para televisores de 17" à 60". Suporta a carga máxima de 60 kg.

- 01 - Base de Parede**
- 02 - Régua de Sustentação**
- 03 - Afastador**












### KIT DE INSTALAÇÃO

Base Parede

A		04
B		06
C		04

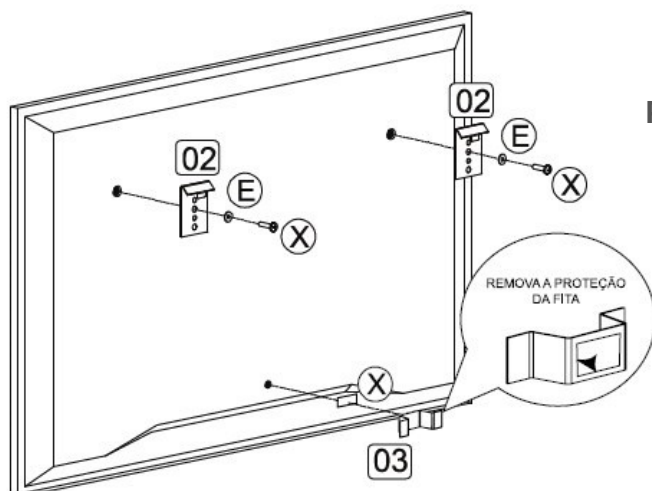
### KIT DE INSTALAÇÃO

Régua de Sustentação

X		 M4 x 16	02
		 M5 x 16	
		 M6 x 16	
		 M8 x 16	
		 FITA DUPLA FACE	01

**Nota:** Alguns parafusos serão descartados! Encontre no grupo X o parafuso que se encaixa com seu modelo de TV. A Metávila envia um grupo de parafusos extra, devido a variação de cada modelo de televisor. Há a chance de seu modelo de televisor não se adequar aos parafusos enviados.

## INSTALAÇÃO



### Passo 1:

Defina o local de instalação. Para garantir a sustentação adequada, instale em parede de alvenaria, furando em pontos maciços.

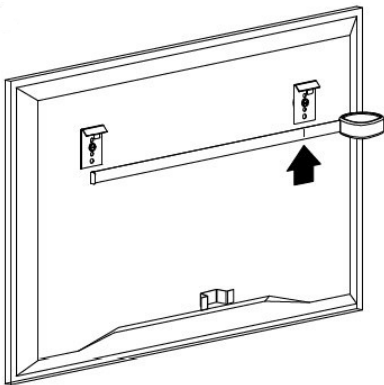


**METÁVILA**

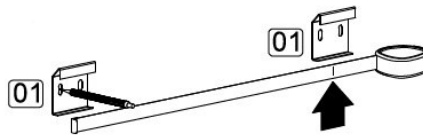
Gente que transforma ideias em inovação.

**METÁVILA INDÚSTRIA METALÚRGICA LTDA.**

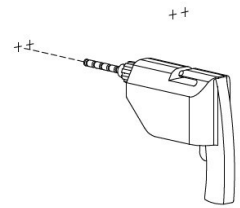
**Passo 2:**



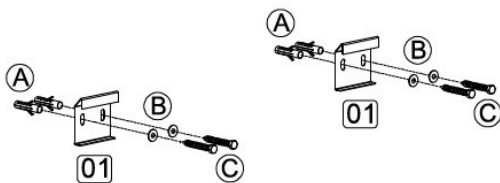
**Passo 3:**



**Passo 4:**




**Passo 5:**



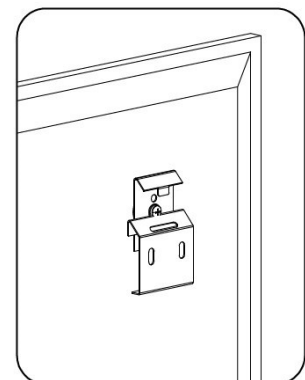
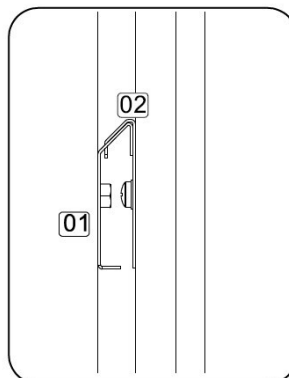
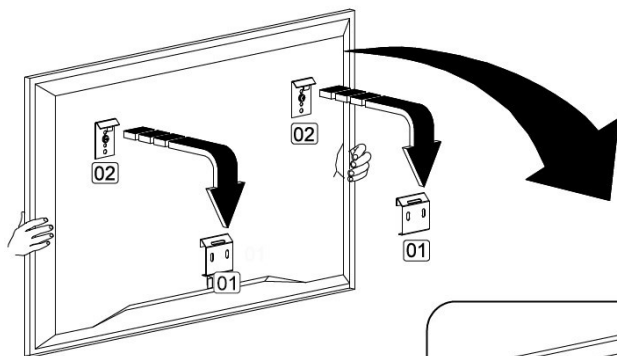
**Passo 6:**

Antes de dar o aperto final, ajuste o nivelamento das peças.



**Passo 7:**

Após instalar as bases da parede (peças Nº 02), basta encaixar a TV com as régulas (peças Nº 01), observando seu perfeito encaixe, pois este encaixe dará segurança a seu televisor.



## **GARANTIA**

Pelo prazo de 01 ano, a partir da compra deste produto, a Metávila garante o mesmo contra defeitos no processo de fabricação.

A Metávila solicita ao consumidor a leitura prévia do Manual de Instruções, para uma melhor utilização do produto e adequada instalação do mesmo. Orientamos que a instalação seja realizada por um profissional.

É de responsabilidade do Cliente no recebimento do produto:

1. Se for adquirido na loja, conferir juntamente com o vendedor;
2. Se for adquirido em e-commerce, conferir antes da transportadora sair do local, pois avarias por motivo de transporte perdem a garantia quando a reclamação não é feita para a transportadora, no ato da entrega;
3. Se for adquirido pelos lojistas, redes, construtoras ou incorporadoras, conferir antes da transportadora sair do local, pois avarias por motivo de transporte perdem a garantia quando a reclamação não é feita para a transportadora no ato da entrega;

Em caso de assistência, para apurar mais rapidamente, solicitamos que sempre que possível sejam registradas por meio de fotografias do produto, anexo também a nota fiscal de compra, enviado para: [sac@metavila.com.br](mailto:sac@metavila.com.br)

A Metávila reserva-se no direito de não conceder garantia do uso indevido de materiais de limpeza, como removedores, solventes, benzina e semelhantes, ou ainda, pelo má instalação do produto.

Havendo constatação de alguma peça defeituosa, a mesma será substituída.

A garantia somente poderá ser acionada, mediante a Nota Fiscal de aquisição do produto, estando no prazo acima descrito.



@metavila218



/metavila



(51) 999881013

Rua Dr. João Ferreira, 218 - Camaquã - RS - Brasil (51) 3692 9300

[sac@metavila.com.br](mailto:sac@metavila.com.br)

[www.metavila.com.br](http://www.metavila.com.br)